

**TEMATY WYKŁADÓW Z PRZEDMIOTU STOMATOLOGIA ZACHOWAWCZA Z ENDODONCJĄ**


**ROK STUDIÓW V**

**SEMESTR 9**

1. Zagrożenia stomatologa wynikające z jego pracy zawodowej.
2. Zasada działania lasera terapeutycznego – zastosowanie w stomatologii zachowawczej.
3. Walka z lękiem i bólem w stomatologii.
4. Wybrane zagadnienia ze stomatologii estetycznej. Wybielanie zębów.
5. Ozonoterapia w stomatologii.

**ŚRODA SALA „S” GODZ. 16:00-17:00**

*Wykłady odbywają się od dnia 06.11. do dnia 11.12.2019 r.*

Kierownik Katedry i Zakładu  
Stomatologii Zachowawczej z Endodoncją  
  
Dr hab. n. med. Barbara Tymczyna-Borowicz

**TEMATY WYKŁADÓW Z PRZEDMIOTU GEROSTOMATOLOGIA**


**ROK STUDIÓW V**

**SEMESTR 9**

1. Postępowanie lecznicze u pacjentów w podeszłym wieku w przypadku obecności ubytków niepróchnicowego pochodzenia. Leczenie nadwrażliwości. Zakażenie odogniskowe.
2. Profilaktyka i higiena u osób w podeszłym wieku z uwzględnieniem wpływu uzupełnień protetycznych.

**ŚRODA SALA „S” GODZ. 18:30-20:00**

***02.10.2019 r.***

Kierownik Katedry i Zakładu  
Stomatologii Zachowawczej z Endodoncją  
  
Dr hab. n. med. Barbara Tymczyna-Borowicz

**PROGRAM ĆWICZEŃ Z PRZEDMIOTU STOMATOLOGIA ZACHOWAWCZA Z ENDODONCJĄ I GEROSTOMATOLOGII**  
**ROK STUDIÓW V**  
**SEMESTR 9**

**STOMATOLOGIA ZACHOWAWCZA Z ENDODONCJĄ**

1. Postępowanie lekarsko – stomatologiczne (wywiad, badanie przedmiotowe, rozpoznanie, plan profilaktyczno – leczniczy). Prowadzenie dokumentacji medycznej. Udostępnianie dokumentacji.  
ODP. USTNA/ESEJ
2. Zasady pracy w gabinecie stomatologicznym w świetle ergonomii. Profilaktyka chorób przeciążeniowych układu ruchu, zagrożenia zdrowotne lekarzy stomatologów.  
ODP. USTNA/ESEJ
3. Ocena koloru zębów. Zjawiska optyczne w tkankach twardych zęba. Przebarwienia zębów - przyczyny ogólne i miejscowe. Preparaty do wybielania zębów.  
ODP. USTNA/ESEJ
4. Wybielanie zębów żywych – techniki, metody domowe i profesjonalne. Wskazania i przeciwwskazania. Postępowanie lecznicze w przypadku wystąpienia powikłań  
ODP. USTNA/ESEJ
5. Wybielanie zębów leczonych endodontycznie. Środki wybielające. Techniki stopniowego wybielania, metoda termokatalityczna. Działanie uboczne preparatów wybielających.  
Resorpcja przyszyjkowa i metody jej zapobiegania.  
TEST 1 (temat 2,3,4,5)
6. Metody kontroli lęku i bólu w leczeniu stomatologicznym. Zwalczanie bólu w endodoncji. Przygotowanie pacjenta do znieczulenia. Premedykacja farmakologiczna. Znieczulenie podstawowe, opcjonalne, uzupełniające. Zasady „bezbolesnego” znieczulenia miejscowego.  
Urządzenia do znieczulenia sterowane komputerowo.  
ODP. USTNA/ESEJ
7. Materiały i metody odkażania kanałów korzeniowych. Środki chemiczne, urządzenia laserowe, technika PAD, zastosowanie ozonu. Warstwa mazista i jej rola w leczeniu endodontycznym.  
TEST 2 (temat 6,7)
8. Rentgenodiagnostyka w endodoncji – diagnoza, ocena procedur endodontycznych, ocena jakości wypełnienia kanału, odległa w czasie kontrola po leczeniu endodontycznym.  
Diagnostyka radiologiczna chorób tkanek okołowierzchołkowych i resorpcji.  
TEST 3 (temat 8)
9. Pierwsza pomoc w endodoncji cz. I. Leczenie stanów nagłych (nadwrażliwość, zapalenia miazgi, barodontalgie). Preparaty odontotropowe.  
ODP. USTNA/ESEJ
10. Leczenie stanów nagłych cz. II – (zgrzyz urazowy, urazy zębów i tkanek miękkich twarzy, pęknięcia zębów).  
ODP. USTNA/ESEJ
11. Postępowanie diagnostyczno – terapeutyczne w przypadku wystąpienia powikłań w leczeniu endodontycznym (na etapie leczenia i późne)  
ODP. USTNA/ESEJ
12. Postępowanie endodontyczne w urazowych uszkodzeniach zębów stałych.  
TEST 4 (temat 9,10,11,12)

**Literatura podstawowa**

1. *Współczesna endodoncja w praktyce*. B. Arabska-Przedpeńska, H. Pawlicka, 2011. Rozdziały 4, 5, 7, 13.1.8, 13.2, 13.3, 13.4, 15, 16, 17, 19, 20.
2. *Stomatologia zachowawcza. Zarys kliniczny*. Z. Jańczuk, PZWL 2014. Rozdziały: 2, 15, 16, 17, 19, 21, 21, 23
3. *Kariologia współczesna. Postępowanie kliniczne*. D. Piątowska, Med. Tour Press International, 2009. Rozdziały: 1, 14, 16

**Literatura uzupełniająca:**

1. *M. Barańska-Gachowska: Endodoncja wieku rozwojowego i dojrzałego*. Wyd. II, Czelej Lublin 2011. Rozdziały: 7.3, 8.2, 9.8, 11.6
2. *Fejerskov O., Kidd E.: Próchnica zębów. Choroba próchnicowa i postępowanie kliniczne*. Wydanie I U. Kaczmarek, Urban&Partner, Wrocław 2006.
3. *Jańczuk Z.: Profilaktyka profesjonalna w stomatologii*. Wyd. Lekarskie PZWL, 2001. Rozdziały: 21,22.
4. *Pawlicka H.: Leczenie kanałowe – postępowanie kliniczne*. Wydawnictwo BESTOM. Łódź 2006.
5. *Piątowska D.: Kariologia Współczesna. Postępowanie kliniczne*. Med. Tour Press, Warszawa 2009
6. *Knychalska-Karwan Z.: Stomatologia wieku podeszłego*. CZELEJ, 20059. Rozdziały VII,X,XVI.

**TEMATY ĆWICZEŃ Z PRZEDMIOTU GEROSTOMATOLOGIA**

**ROK STUDIÓW V**

**SEMESTR 9**


1. Metody leczenia stosowane w chorobach twardych tkanek zęba niepróchnicowego pochodzenia u osób w podeszłym wieku. Profilaktyka choroby próchnicowej u osób starszych.
2. Higiena u osób w podeszłym wieku z uwzględnieniem uzupełnień protetycznych.
3. Postępowanie w gabinecie stomatologicznym z pacjentem leczonym z powodu chorób ogólnych.

TEST 1

***Zajęcia odbywają się od dnia 01.10.2019r. do dnia 21.10.2019r.***

**Literatura:**

1. Z. Jańczuk, *Stomatologia zachowawcza z endodoncją, PZWL 2014, rozdz.: 21, 22.*
2. Z. Knychalska-Karwan, *Stomatologia wieku podeszłego, Wydawnictwo CZELEJ 2009, rozdz.: VII, VII, X, XVI.*

Kierownik Katedry i Zakładu  
Stomatologii Zachowawczej z Endodoncją  
  
Dr hab. n. med. Barbara Tymczyna-Borowicz